Porte-clés PVC injecté, aspect 2D - 2 faces

Réf. SOFTY 2D 2 FACES

Caractéristiques produit de base

- **Personnalisation :** 1 à 4 couleurs en PVC injecté - sur 2 faces.
- **Dimensions :** sur-mesure - épaisseur jusqu'à 8 mm.
- **Attache :** ATR-24 - anneau Ø 30 mm.

Quantité minimale

300 pièces

Infos produit

- **Code douanier :** 7326909890
- **Poids net unitaire :** de 6.36 à 21.20 g
- **Poids brut unitaire :** 27.00
- **Emballage :** individuel cellophane

Quantité	Délai de production
300	22 jours
500	22 jours
1 000	22 jours
3 000	25 jours
5 000	25 jours
10 000	25 jours
Import AIR - Inclus	+ 11 jours*
Import EXPRESS	+ 4 jours (Voir conditions)

*Livraison 1 point en France métropolitaine

Personnalisation - en option

Injection
PVC

Caractéristiques produit - en option

Attaches - Anneau Ø 30 mm - fil plat ou triangulaire

AT-22

AT-23

AT-24

ATS-26

AT-60

Conditionnement

BTC-318



BTC-414

BTH-111

1 COMMANDE = 1 ARBRE PLANTÉ EN FRANCE

Porte-clés PVC injecté, aspect 2D - 2 faces

Réf. SOFTY 2D 2 FACES

Calculer les dimensions de votre porte-clés (bélière incluse) :

$$\frac{\text{hauteur + largeur}}{2}$$

Gabarit

Dimensions :

Sur-mesure

Attache :

Au choix

Technique :

PVC injecté

Exemple

Recto Verso

Instructions

① **Taille du cloisonnement :**
L'espace minimal entre 2 couleurs doit être de 0,3 mm (soit 0.85 pt).

② **Tracé :** Le trait minimal est de 0,6 mm (soit 1.7 pt) minimum.

③ **Polices :** Les polices devront être incorporées dans le pdf ou converties en courbes/tracés.

La taille minimale du caractère est de 4.25 pt (1,5 mm).
Nous ne garantissons pas une parfaite qualité pour les caractères de taille inférieure.

Éliminer tous les tracés inutiles pour simplifier le visuel.

Si vous avez des doutes, nous vous suggérons de demander l'asssistance auprès du Studio Design.

Préparation du fichier

❶ **Travailler votre fichier à échelle 1:1.**
Notre studio design traite uniquement les fichiers au format PDF, EPS ou AI à l'échelle 1:1 (non protégé par mot de passe).

❷ **Utiliser des formes vectorielles.**

Le visuel doit être exclusivement vectoriel, l'utilisation de nuances ou d'effet de tramage ne sera pas possible.

❸ **Décomposer les différents niveaux de relief 2D.**



❹ **Attribuer des références Pantone pour les couleurs utilisés.**

NOTA BENE - Bélière

Bélière simple ATS-26 Métal

NOTA BENE - Attaches

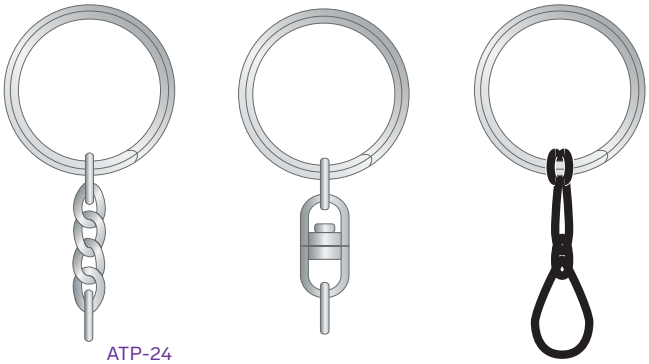

ATP-24 ATP-23 ATS-26